CARPENTERIA 4° SOLAIO 2/2 (q.ta 318.28 m)

scala 1:100

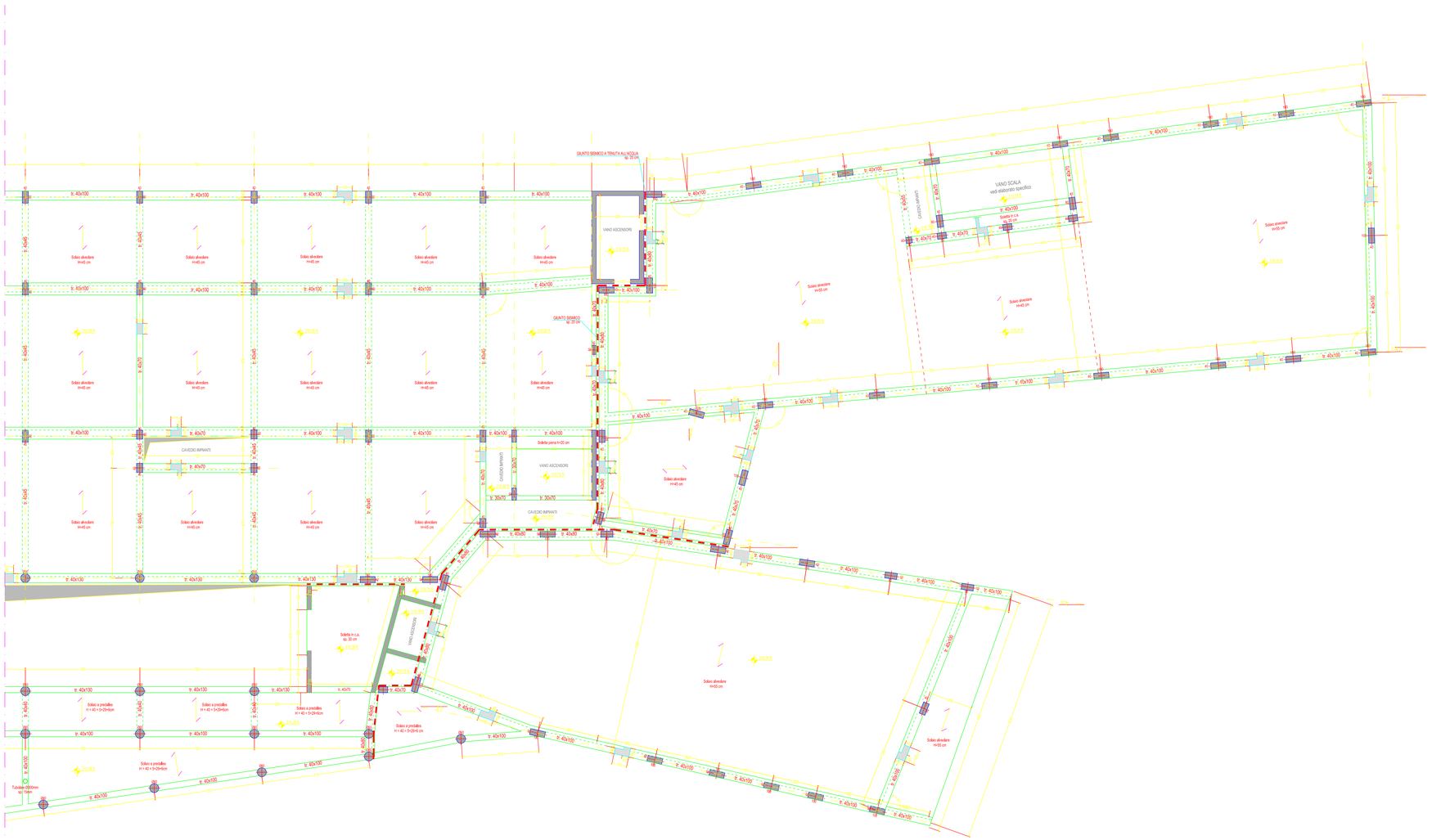

CARATTERISTICHE DEI MATERIALI

CALCESTRUZZI

	FONDAZIONI	PILASTRI	SETTI	SOLETTE	TRAVI	MAGRONI
Rck (N/mq)	35	35	35	35	35	15
Classe di esposizione (secondo EN 206-1:2001)	XC2	XC1	XC1	XC1	XC1	

CLCOPF : S3 ; CEMENTO : 32,5R ; Dmax: 25mm; Copriferro minimo : 3 cm; ACCIAIO: tipo B450C; Additivi: fluidificanti, fluidificanti-aeranti, stabilizzanti, superfluidificanti e stagionanti devono essere preventivamente sottoposti alla direzione lavori e quindi accettati con apposito verbale; nel dosaggio dei cementi dovrà essere osservata la prescrizione di legge

ACCIAIO DA ARMATURA

Caratteristiche acciaio saldato: saldabile

Fy : Fyk/ϒ; 1.15

Fy : tensione di snervamento

Fyk : tensione caratteristica di snervamento

ϒ : tensione di rottura

(ft) : Fyt (media) /ϒ 1.15

Copriferro : c ≥ 3cm

Staffe : piegatura a 135

Lunghezza ancoraggio (Ls=10Φ)

ACCIAIO DA CARPENTERIA METALLICA

Acciaio	Profilati, piatti, barre, lamiere, profili cavi	Bullone	Saldature: giunti testa a testa e a T a cordone penetrante	Saldature a Cordone d'Angolo
Tipo di acciaio	S 275; S 355			A = 0.7 della spessore minimo da saldare
Classe		Vite 8.8 Dado 8S	2° Classe	

NOTE E PRESCRIZIONI GENERALI

1) Per la fondazione prevedere un getto di pulizia (magrone) di 10 cm, se non diversamente specificato.

2) I ferri verticali dovranno essere legati a quantunque si trovino da valore inferiore del ferro per calcepiccolo.

3) Nodi travi di collegamento dei plinti di fondazione devono essere prolungati fuori ΦΦ0 in mezzeria per sui minori di 2 m; per lun maggiori, ad un terzo e

a due terzi della luce, poste a 15cm di sotto della sommità delle travi.

4) Intorno ai cavedi deve essere prolungato un cordolo in c.a. di larghezza pari a 20cm e altezza pari alla spessore del solaio e con armatura di 4Φ12.

5) In fase esecutiva la sagoma dei solai deve essere verificata al netto dei fori per i passaggi degli impianti.

SOLAIO (5+29+6)

scala 1:20

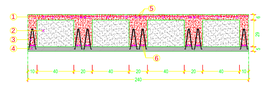

SOLAIO ALVEOLARE (55 cm)

scala 1:20

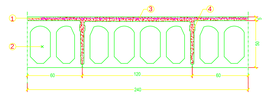

SOLAIO ALVEOLARE (45 cm)

scala 1:20

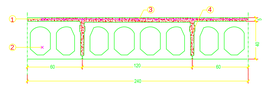

KEY PLAN

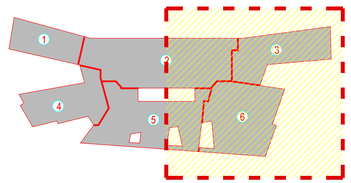

COMMITTENTE

REGIONE UMBRIA

AZIENDA UNITA' SANITARIA LOCALE UMBRIA 2
05100 Terni, Via D. Bramante,37

OPERA

NUOVO OSPEDALE TERRITORIALE DEL COMPRENSORIO DI NARNI E AMELIA

PROGETTISTI

COORDINAMENTO PROGETTUALE: **ARCH. BRACCIO ODDI BAGLIONI**

LENZI CONSULTANT S.r.l.
Progettazione Architettonica:
Arch. Braccio Oddi Baglioni
Arch. Giovanni Cucini
Arch. Laura Grimaldi
Arch. Eleonora Smargiasso
Via Adda 55 - 00198 Roma www.lenzi.biz - info@lenzi.biz

COOPROGETTI SOC. COOP
Coordinamento Progettazione Ambientale:
Ing. Walter Tomasoni
Coordinamento Progettazione Impianti:
Ing. Valter Fabio Filippetti
Via della Piaggiola,152 - 60124 Gubbio www.cooprogetti.it - staff@cooprogetti.it

GIOVANNI CUCINI ARCHITETTO
studio fame architetture
Progettazione Architettonica Sostituibile:
Arch. Giovanni Cucini
Arch. Davide Brembilla
Via S.Alessandro, 3 - 24122 Bergamo www.atsar.eu - segreteria@atsar.eu

GROUPES ARCHITECTES
Progettazione Architettonica:
Arch. Olivier Felix-Faure
Ing. Salvatore Carvelli
Cours de la Libération-Général de Gaulle,36 -38100 Grenoble
www.groupes.fr - architectes@groupes6.fr

MAG 11	CONSEGNA PROGETTO	ARCH. LAURA GRIMALDI	ARCH. MARCELLA FIDELE	ARCH. BRACCIO ODDI BAGLIONI
SET 09	ACCREDITAMENTO	ARCH. LAURA GRIMALDI	ARCH. MARCELLA FIDELE	ARCH. BRACCIO ODDI BAGLIONI
GIU 09	VALIDAZIONE	ARCH. LAURA GRIMALDI	ARCH. MARCELLA FIDELE	ARCH. BRACCIO ODDI BAGLIONI
NOV 08	CONSEGNA PROGETTO	ARCH. LAURA GRIMALDI	ARCH. MARCELLA FIDELE	ARCH. BRACCIO ODDI BAGLIONI
DATA	OGGETTO	DISEGNATO	CONTROLLATO	APPROVATO

PROGRAMMATO: STRUTTURALE

PROTTOPROGETTO: AGGIORNAMENTO DEFINITIVO

OGGETTO DELLA TAVOLA

CARPENTERIA 4° SOLAIO 2/2 (q.ta 318.28 m)

N° ELABORATO: STR 128

FILE: TR01D_STR123-128_Carpenterie_2°_3°_4°_r1.DWG

SCALA 1:100/20